

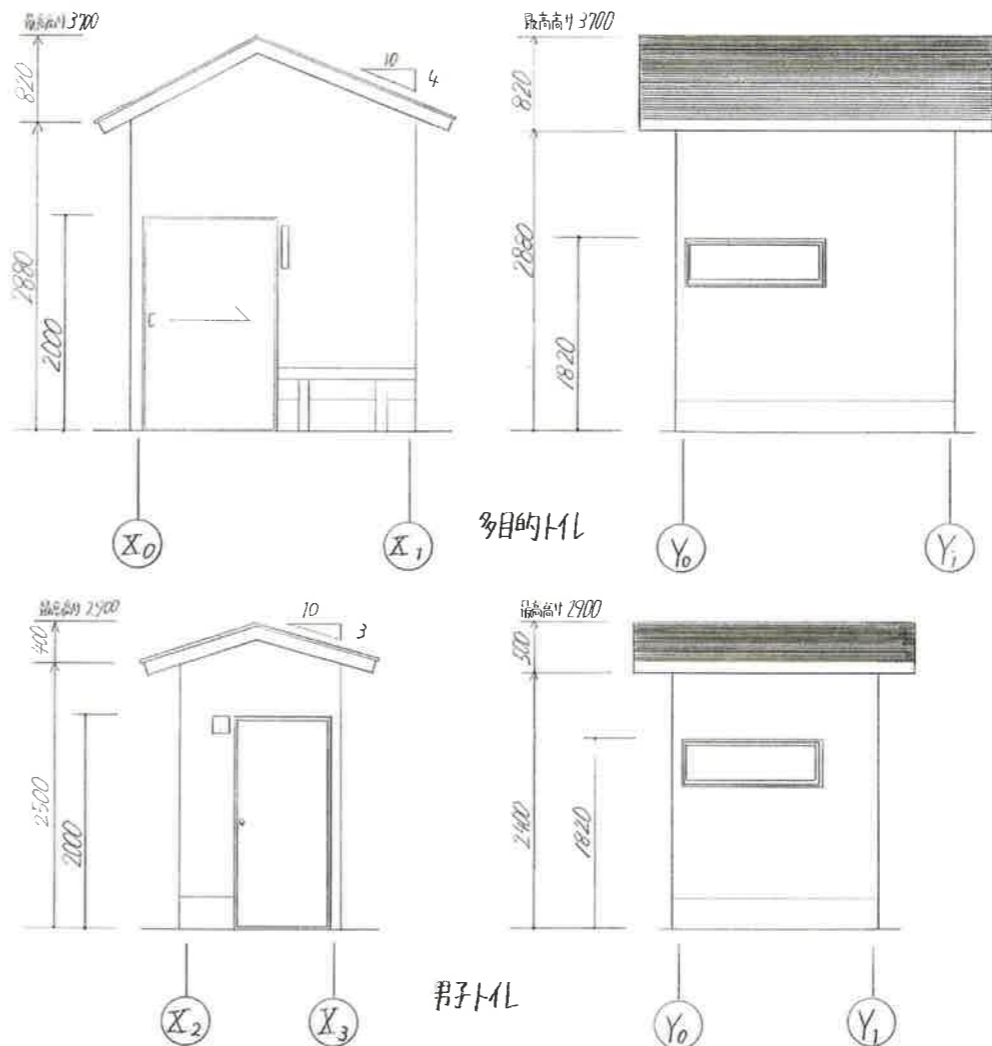
配置図兼平面図 1:50

コンセプト

私はどこから見ても目立ちやすいトイレを設計しました。まず多目的トイレと男子トイレを遠くから見ても分かるように多目的の外壁には黄緑、男子トイレの外壁には青色を使用します。またトイレに行くまでにお花畑を設けることにより、トイレの場所が分かりやすくなり、また公園でのイベントとしてお花の植え換えを行うことにより地域の方とのふれあいも増え、公園がにぎやかになると思います。多目的トイレの手洗い場を大人用と子供用に分けることにより誰でも使いやすくなりました。トイレの周りを防臭効果のある生垣で囲むことにより、トイレが臭くなるのを防ぎ防犯対策にもなります。トイレの床をコンクリートの打放しすることにより掃除もしやすくなります。この公園のシンボルツリーである梅の木やお花畑を見て四季の変化を感じることもできます。このようなトイレはいかめでしょう。

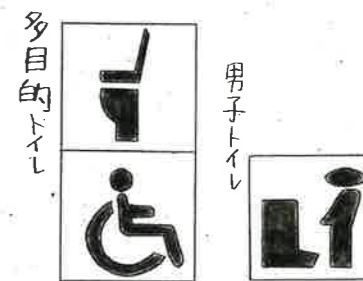
面積表

面積種類	計算式 (m ²)	計 (m ²)
敷地面積	10 X 10	100
建築面積	25 X 25 + 1.82 X 1.365	8.7343
延床面積	25 X 25 + 1.82 X 1.365	8.7343
建ぺい率	8.7343 ÷ 100 X 100	8.7%
容積率	8.7343 ÷ 100 X 100	8.7%

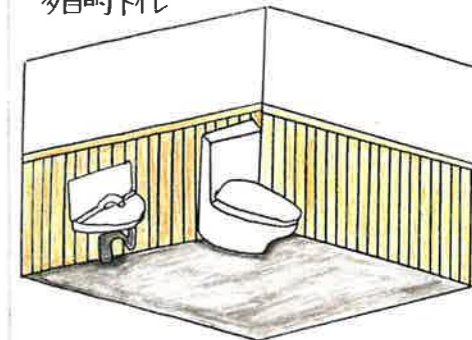


立面図 1:50

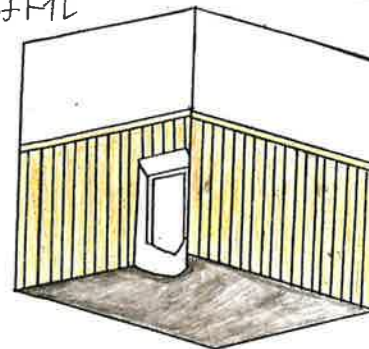
看板



多目的トイレ



男子トイレ



外観

