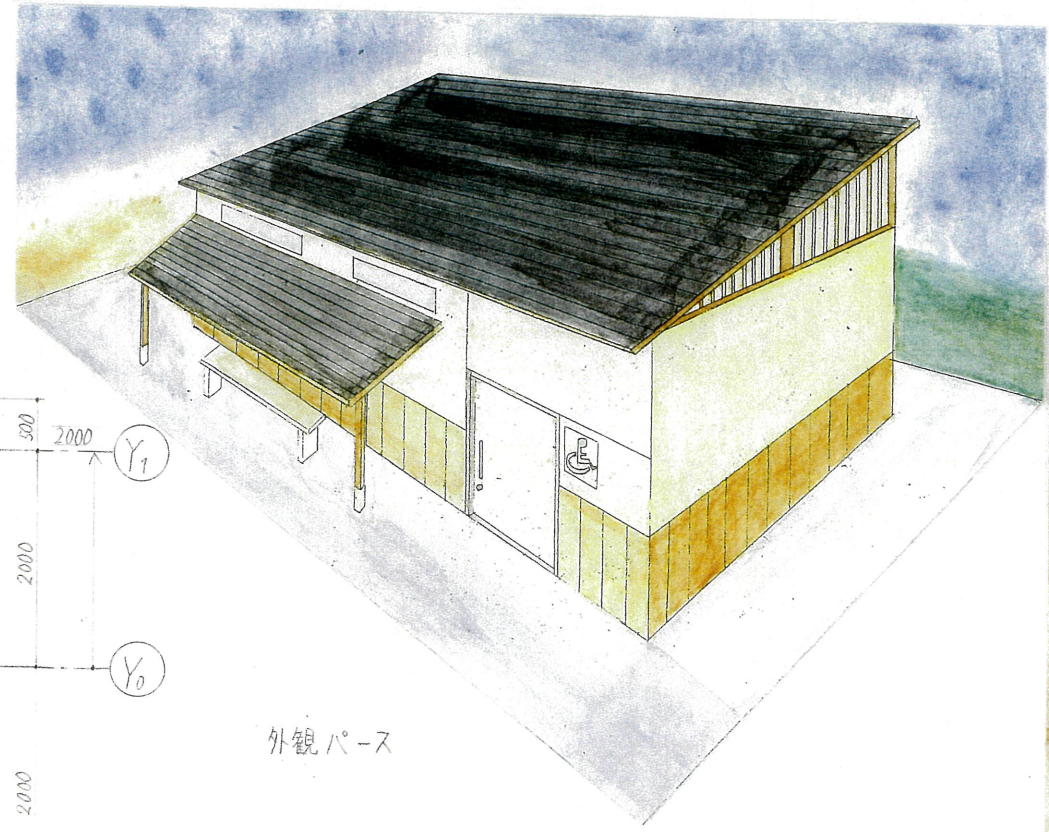



配置図兼平面図 1:50



外観パース



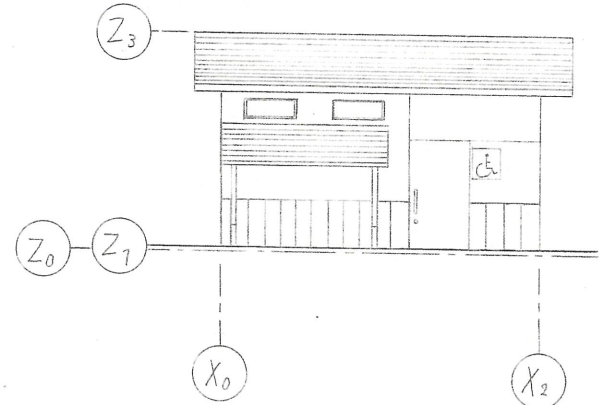
内観パース

コンセプト文

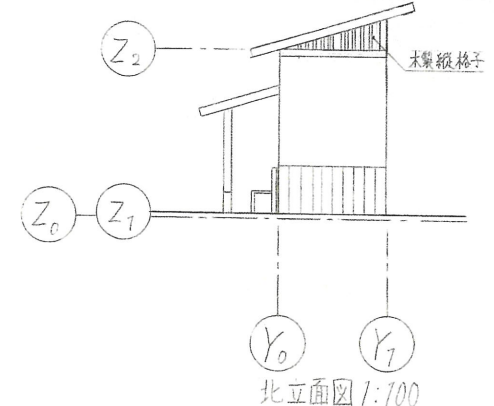
私は誰もが使いやすく通気を意識した開放感のある空間を考え設計しました。建物の上部には木製縦格子を設けることで右下のA-A断面図より男子トイレから多目的トイレを通しての空気の流れが行えるようにしました。建物の東に庇を取り付け、ベンチを設置し休憩スペースを設けました。男子トイレに手洗い場を2つ設け、一方を低くし小さな子供が使いやすいようにしました。南側にある男子トイレの入口近くに目隠し壁を設け、外からの視線を遮断し、安心して使うことができます。建具のない入口は、建物の上部の木製縦格子のような空気の流れができることからトイレのにおいを換気することができます。

面積表

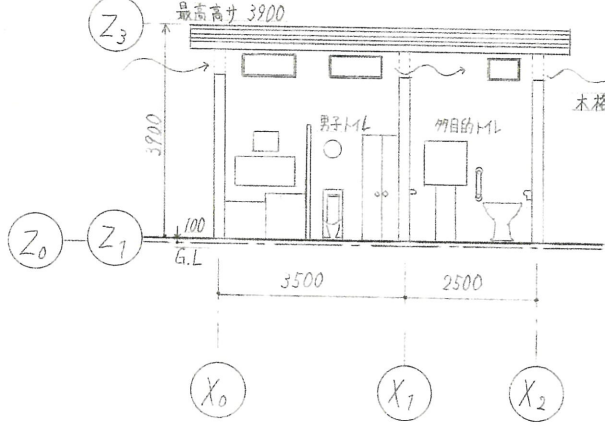
面積種類	計算式(単位 m)	計
敷地面積		57.5㎡
建築面積	3 × 4	12㎡
延床面積	3 × 4	12㎡
建ぺい率	12 ÷ 57.5 × 100	20.87%
容積率	12 ÷ 57.5 × 100	20.87%



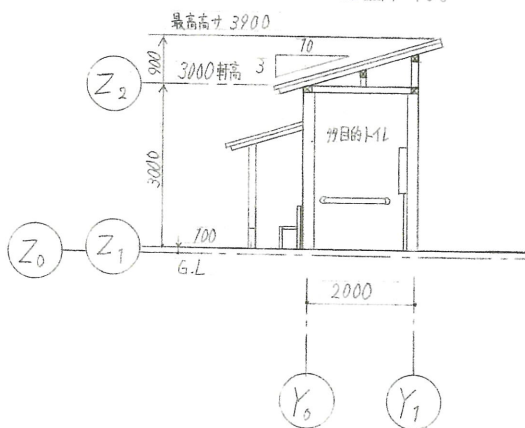
東立面図 1:700



北立面図 1:700



A-A断面図 1:700



B-B断面図 1:700