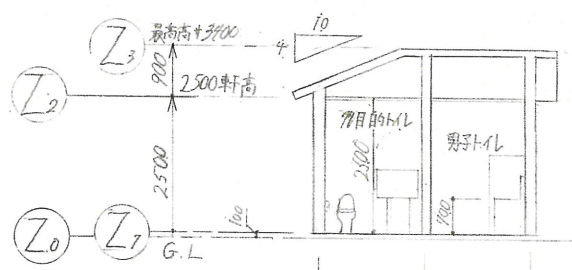


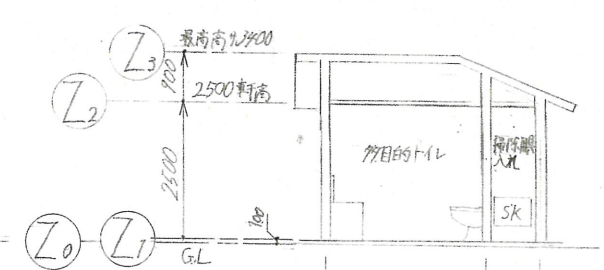
配置図兼平面図 1:50



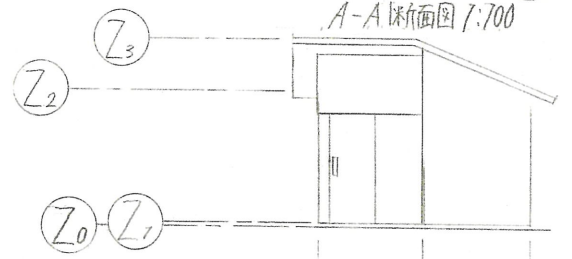
外観パース




A-A 断面図 1:700




B-B 断面図 1:700



北立面図 1:700



西立面図 1:700



男子トイレ内観パース

コンセプト文

私は多くの人が快適に使うことのできるトイレをコンセプトに設計しました。内装には木材を多く使うことで全体的に明るい印象を与えられました。また、床仕上げをタイルとし清潔感を持たせました。そして天井の色を壁の色に近づけることで統一感を持たせました。感じ高めに配置し、プライバシーの確保と採光の確保を両立するようにしました。外装は周囲の住宅に馴染むようにシンプルにデザインしました。屋根勾配を出入口と反対側に向けたことにより屋根から雨水が落ちにくいように工夫しました。階段からトイレまでの道を土系舗装とすることで小さい子供の高齢者の方まで歩きやすい道になっています。

面積表

面積種類	計算式(単位m)	計
敷地面積		57.5
建築面積	4 × 2 + 2 × 2	12
延床面積	4 × 2 + 2 × 2	12
建ぺい率	12 ÷ 57.5 × 100	20.87%
容積率	12 ÷ 57.5 × 100	20.87%