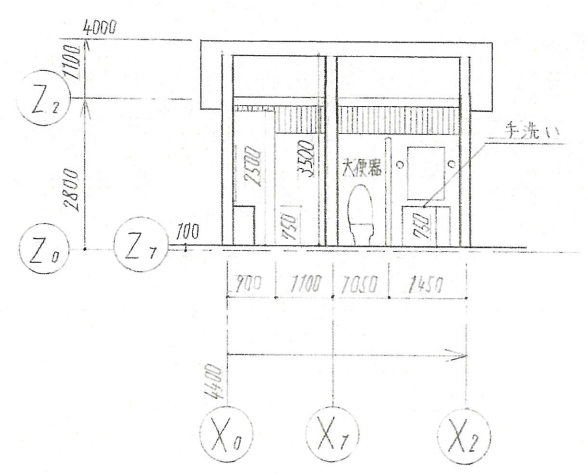
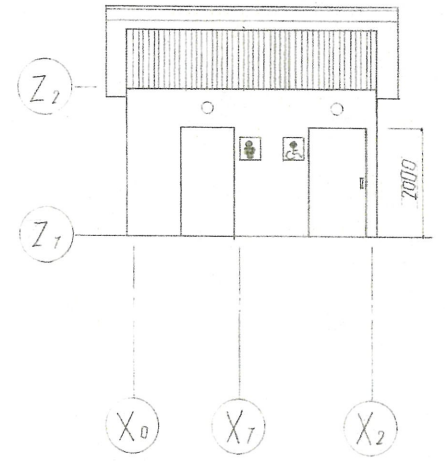


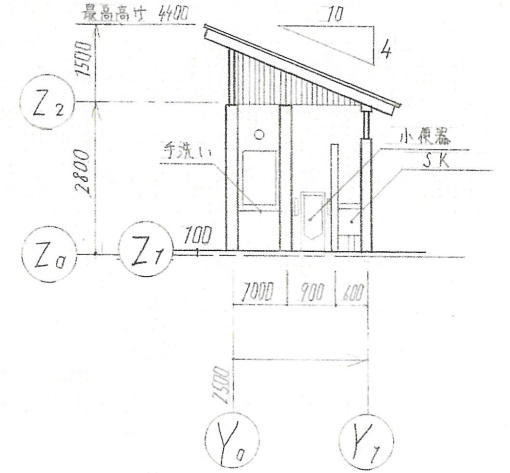
配置図兼平面図
1:50



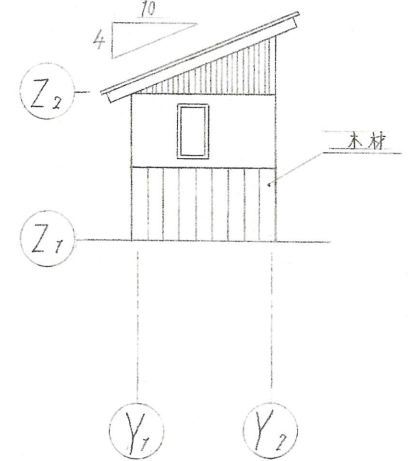
A-A断面
1:700



東立面
1:700



B-B断面
1:700



南立面
1:700

コンセプト

・私は誰もが使いやすく、快適に使用することができるトイレを目指して設計しました。まず最初に、公衆トイレだと分かりやすいシンプルなデザイン形状としました。また、建物上部に木の文化都市である金沢を象徴させる木を用いた格子を4面取り付け風と光の通り道をつくり、換気と採光を取りやすいようにしました。そして、トイレの周りには砂利を敷くことで雑草が生えにくくなり、手入れが容易になります。その他の舗装はゴムチップとし、転倒したときのけがを最小限に抑えることができるようにしました。東側に階段を用いたため、高低差がある東側からでもトイレにたどりつくことができます。このように誰もが使いやすいトイレを多くの人に利用してほしいです。

面積表

面積種類	計算式(単位 m)	計
敷地面積	$(4.5 + 7) \times 10 / 2$	57.5 m ²
建築面積	2.5 × 4.4	11 m ²
延床面積	2.5 × 4.4	11 m ²
建ぺい率	$11 / 57.5 \times 100$	19.13%
容積	$11 / 57.5 \times 100$	19.13%