

配置図兼平面図
1:50

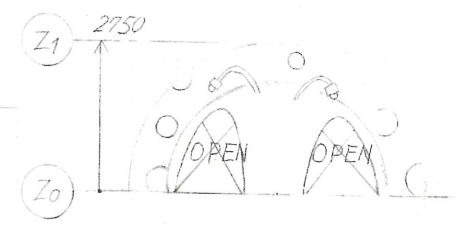
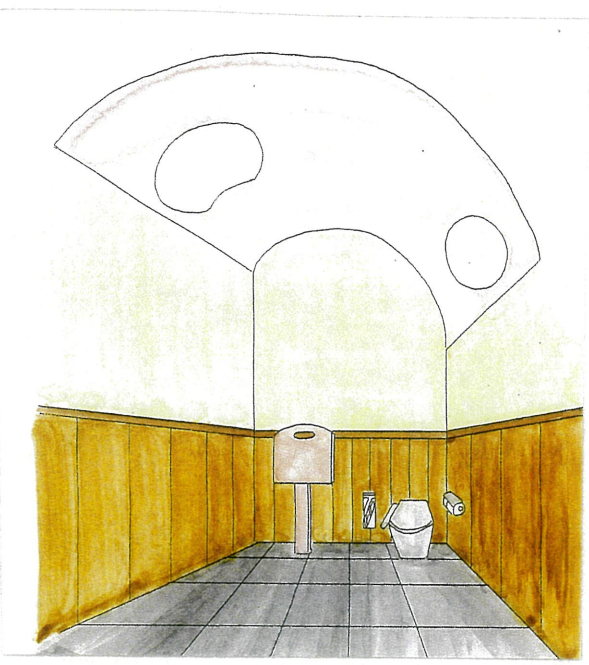


コンセプト

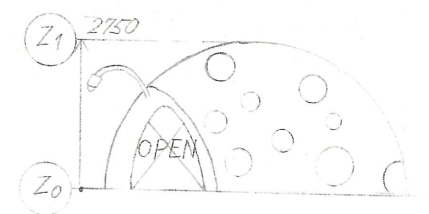
子どもの好奇心をくすぐるような形のトイレを設計しました。また公園の周りには木や草など自然が多いため子どもにも人気があるてんとう虫を外観に取り入れることにより、公衆トイレの汚くて暗いイメージをなくすようにしました。構造体周囲のてんとう虫の形を作る部分は軽量コンクリートにするこにより、荷重負担を減らしました。てんとう虫の紋は忘れることにより採光を確保しました。また障がいのある人でも使いやすいように多目的トイレに手すりをつけ、高さを変えた手洗い場を設けました。

面積表

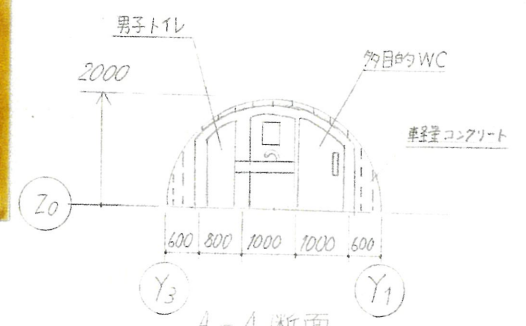
| 面積種類 | 計算式(単位m) | 計 |
|------|--------------------------------|---------------------|
| 敷地面積 | $(4.5 + 7) \times 10 / 2$ | 57.5m ² |
| 建築面積 | $1.95 \times 1.95 \times 3.14$ | 11.93m ² |
| 延床面積 | $1.95 \times 1.95 \times 3.14$ | 11.93m ² |
| 建ぺい率 | $11.93 \div 57.5 \times 100$ | 20.7% |
| 容積率 | $11.93 \div 57.5 \times 100$ | 20.7% |



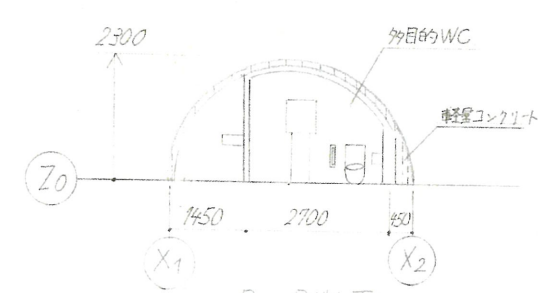
南立面図
1:100



東立面図
1:100



A-A断面
1:100



B-B断面
1:100