

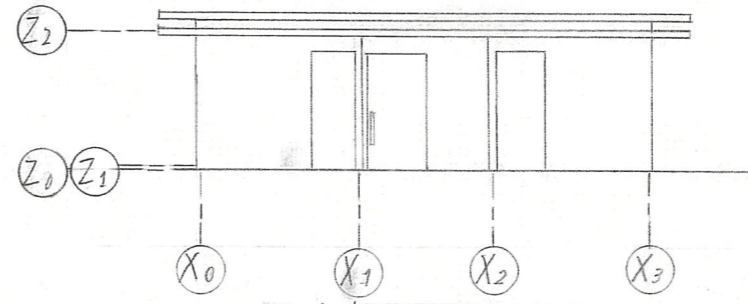
配置図 1/100



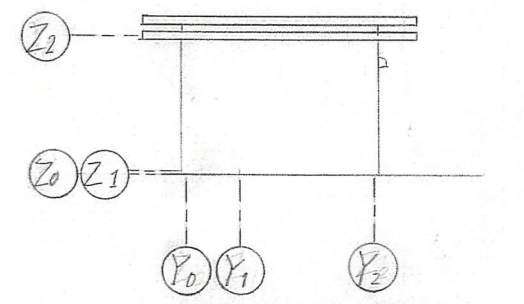
内観パース



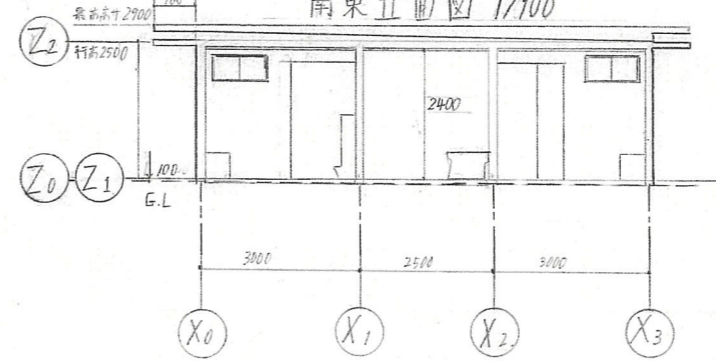
外観模型



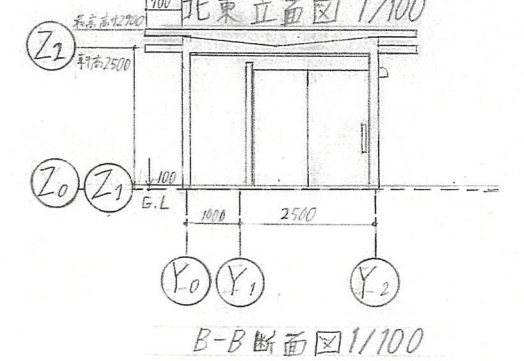
南東立面図 1/100



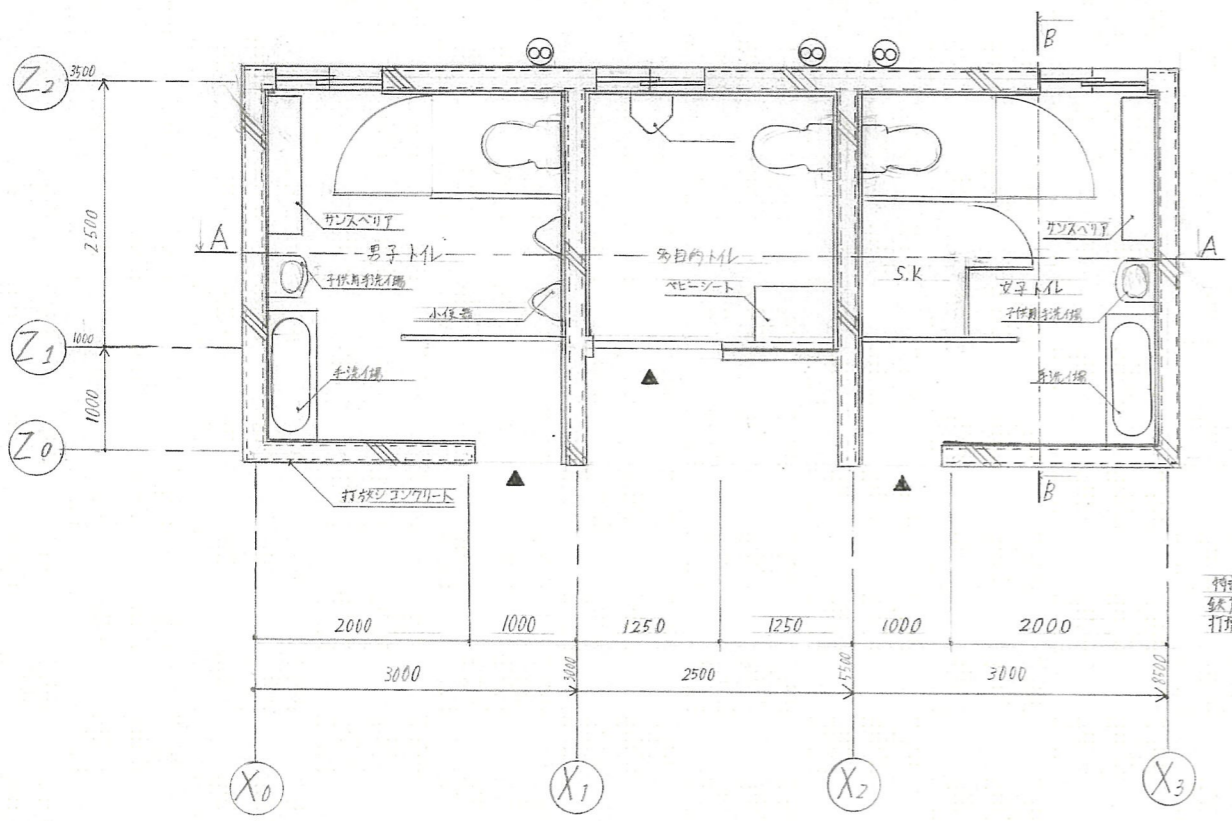
北東立面図 1/100



A-A 断面図 1/100



B-B 断面図 1/100



平面図 1/50

面積種類	計算式(単位m)	計
敷地面積	$19.4 \times 5.1 \div 2 + 19.4 \times 23 \div 2 = 270.00$	270.00 m ²
建築面積	$3.5 \times 8.5 = 29.75$	29.75 m ²
延床面積	$3.5 \times 8.5 = 29.75$	29.75 m ²
建ぺい率	$29.75 \div 270 \times 100 = 11.02$	11.02 %
容積率	$29.75 \div 270 \times 100 = 11.02$	11.02 %

面積表

付記
鉄筋コンクリート造(躯体)厚さ150
打覆内外径25

年配の方や子供の方が使いやすいキレイなトイレをテーマにしました。まず外観は白を基調とした四十万小学校と合うように、壁を白にしました。そして身長が低い小学生が手を洗いやすいように床から70cm離れた低い手洗い場を設けました。次に、年配の方が車いすの方がトイレに行きやすいように、トイレ正面にゆるやかなスロープを設けました。最後に、常に空気をキレイに休つために、男子・女子トイレの入口をオープンにし、換気扇を回すことにより、常に空気が入れ替わるようにしました。

コンセプト