
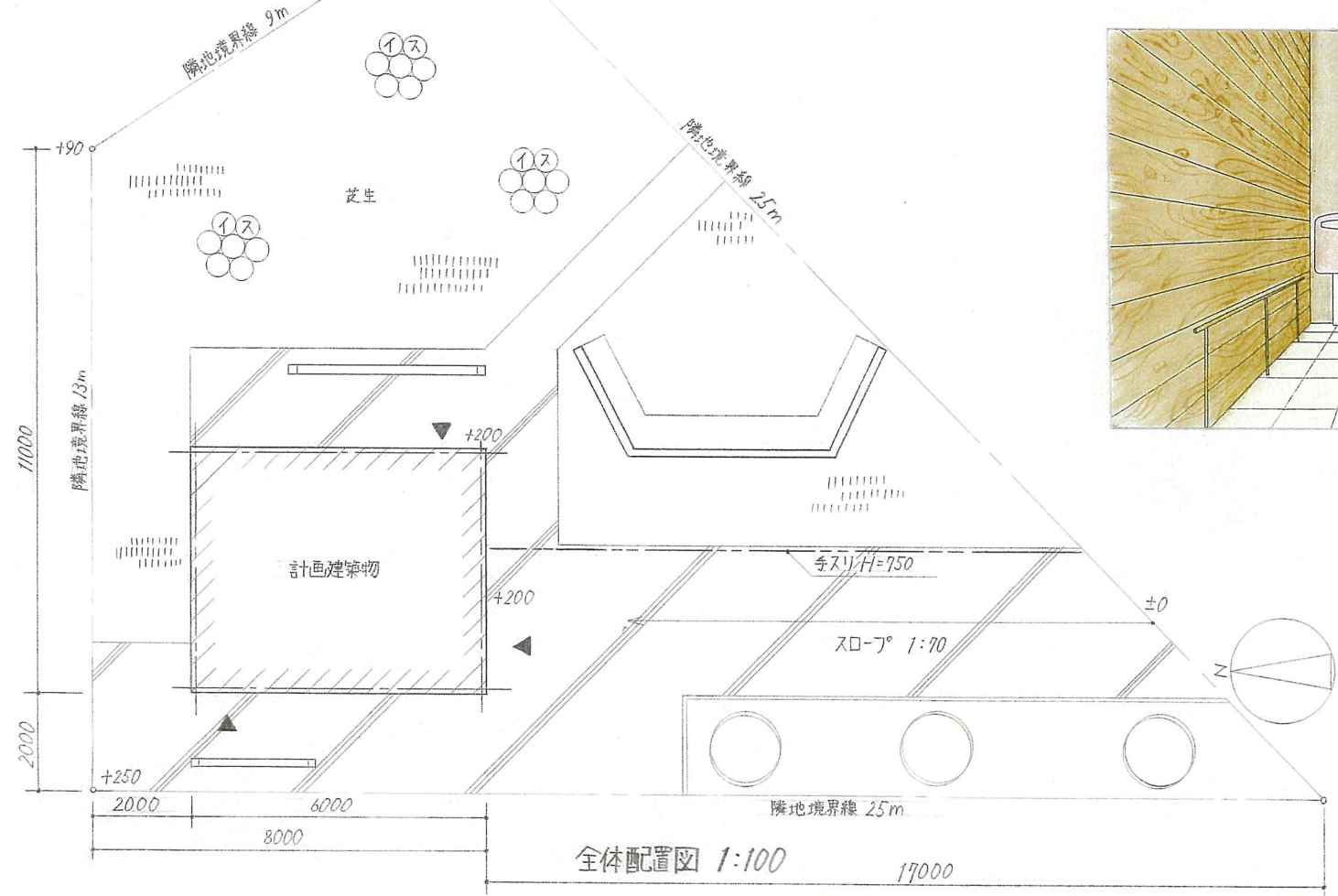
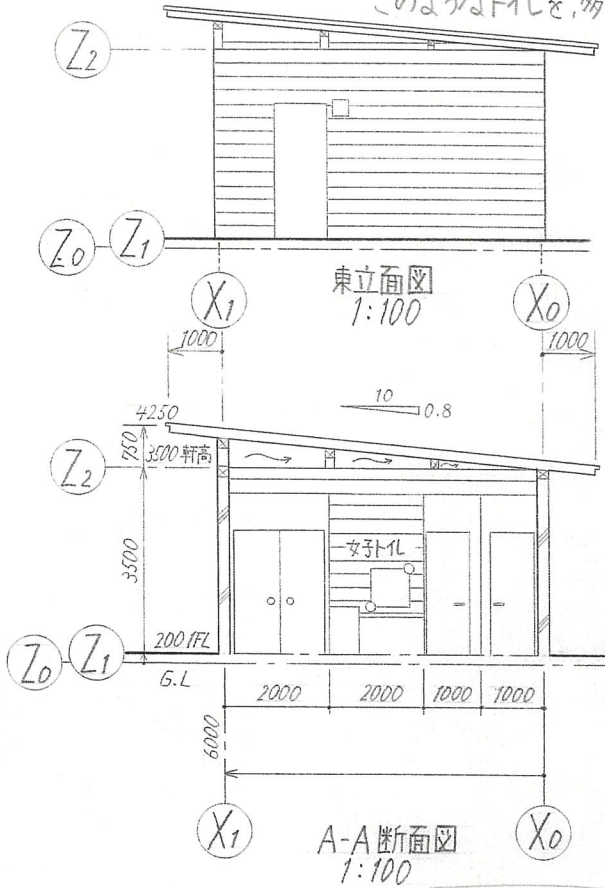
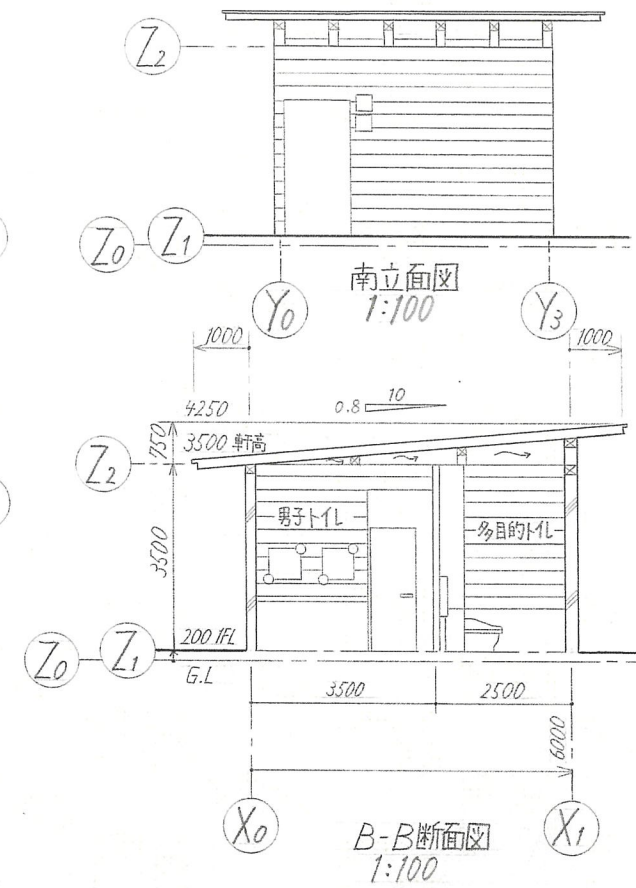


面積表

面積種類	計算式(単位 m)	計
敷地面積		270 m <sup>2</sup>
建築面積	5×6	30 m <sup>2</sup>
延床面積	5×6	30 m <sup>2</sup>
建ぺい率	30 ÷ 270 × 100	11.11 %
容積率	30 ÷ 270 × 100	11.11 %

コンセプト

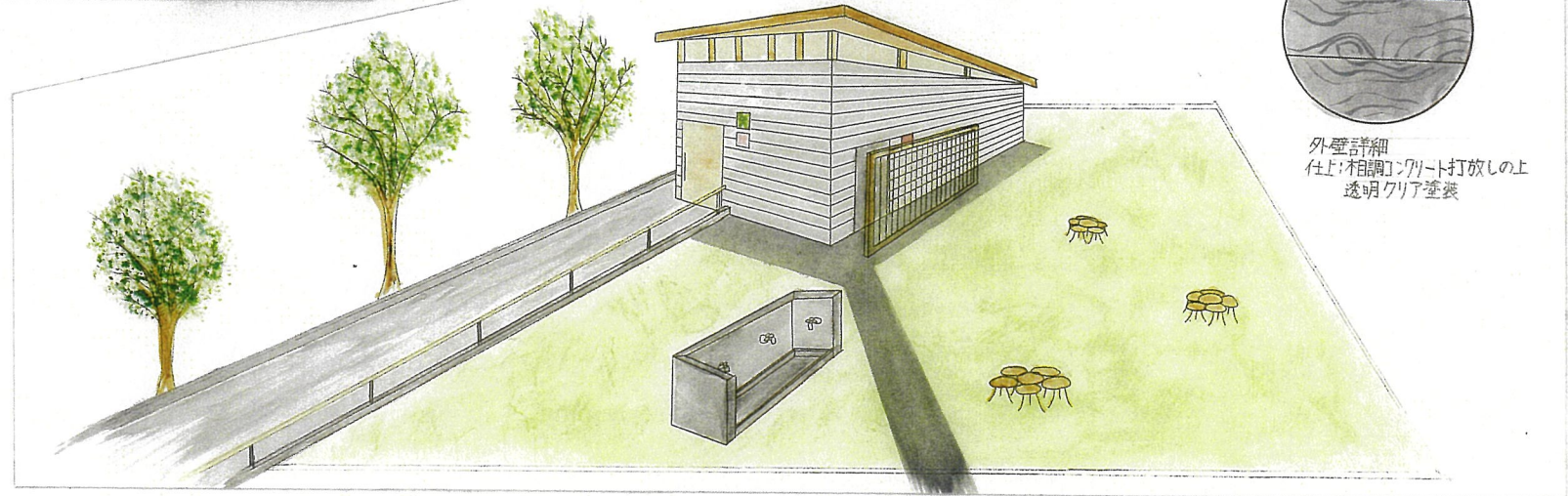
私は、汚くて、くさくて、怖いのが公園のトイレだと思います。防犯上でも特に女性は盗撮や覗きの危険があり、不安に思う人も少なくないと思います。なので、外観はキレイな仕上がりに少しでも暖かみがあるように木目調の打放しコンクリートにしました。防犯に特化したトイレにしたため、軒高をとても高く仕上げ、盗撮や覗きを防ぐことが出来るようにしました。壁上部は吹抜けにし常に空気の入れ換えが出来るようにすることでトイレのくささが軽減されるようにしました。また、内壁や女子トイレ、男子トイレ、多目的トイレのマークに木材を使うことで、木の文化都市である金沢らしいトイレになっています。このようなトイレを、多くの方に安心して利用してもらいたいです。



内部壁仕上: 木目調コンクリート打放しの上  
着色クリア塗装



← イヌ詳細



外壁詳細  
仕上: 木目調コンクリート打放しの上  
透明クリア塗装