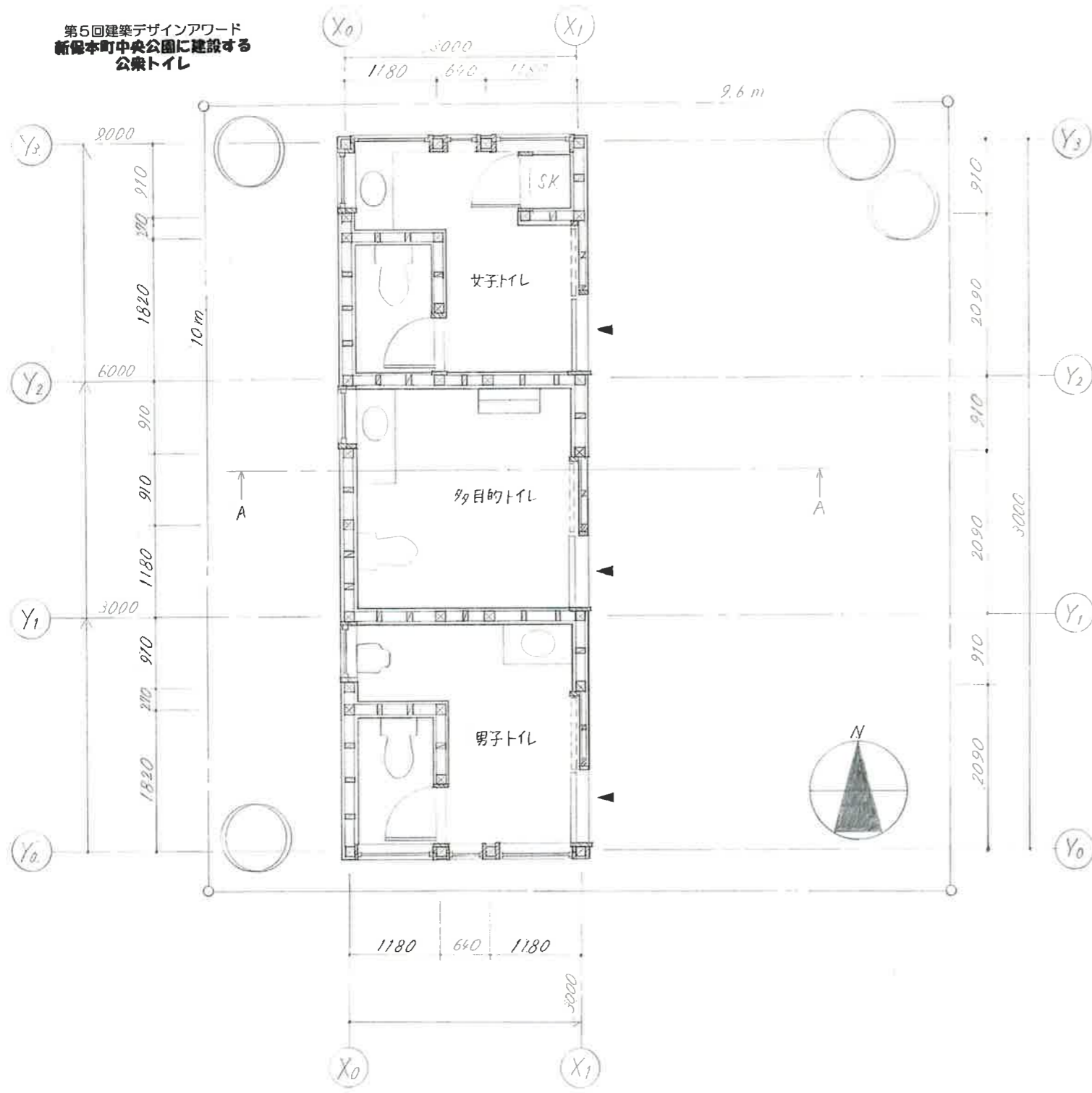
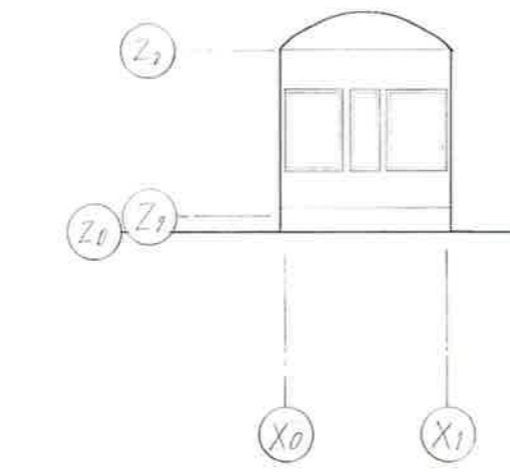


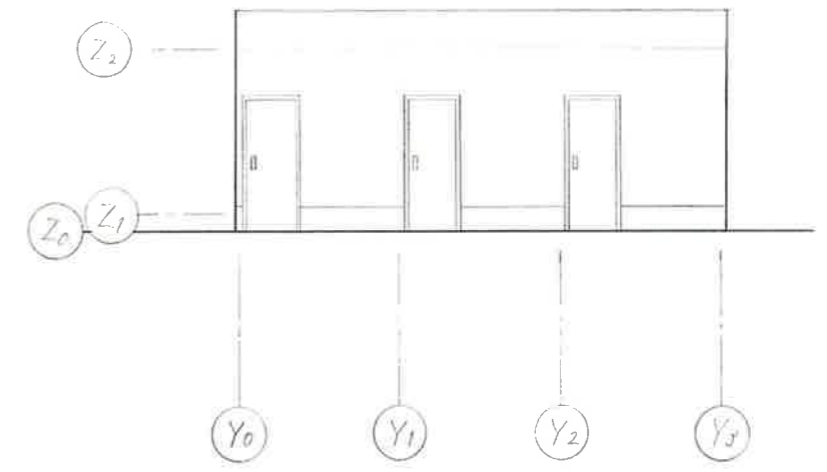
第5回建築デザインアワード
新保本町中央公園に建設する
公衆トイレ



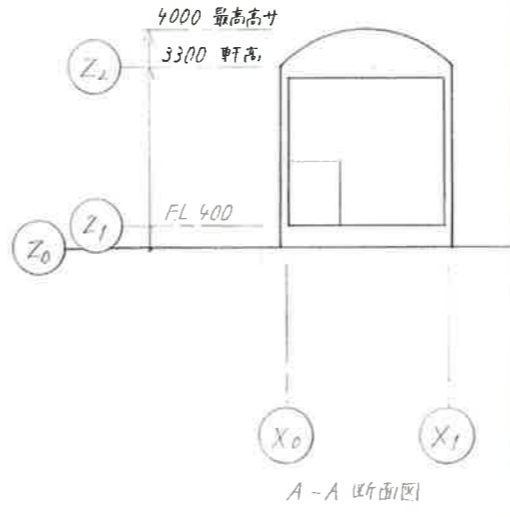
配置兼平面図 1/50



北立面図 1/100



東立面図 1/100



A-A 断面図



面積表

敷地面積	96 m ²	
建築面積	9.0 X 3.0 = 27 m ²	
延べ面積	9.0 X 3.0 = 27 m ²	
建ぺい率	27 ÷ 96 = 0.28	28%
容積率	27 ÷ 96 = 0.28	28%

コンセプト

公衆トイレは、増い、挿いという印象があるので、私は「入りたくなるトイレ」をコンセプトに設計しました。子どもは乗り物が好きなので、電車の外観にしました。昔、電車は、木造でつくられており、その木製列車台車のデザインをしました。トイレに入りながら、昔の電車について学ぶことができます。外は塗り出し窓によって、電車のイメージをくっきりさせ、塗り出し窓によって、通風や採光を確保しながらもプライバシーを守りました。

サイン



男子トイレ



女子トイレ



多目的トイレ