


コンセプト

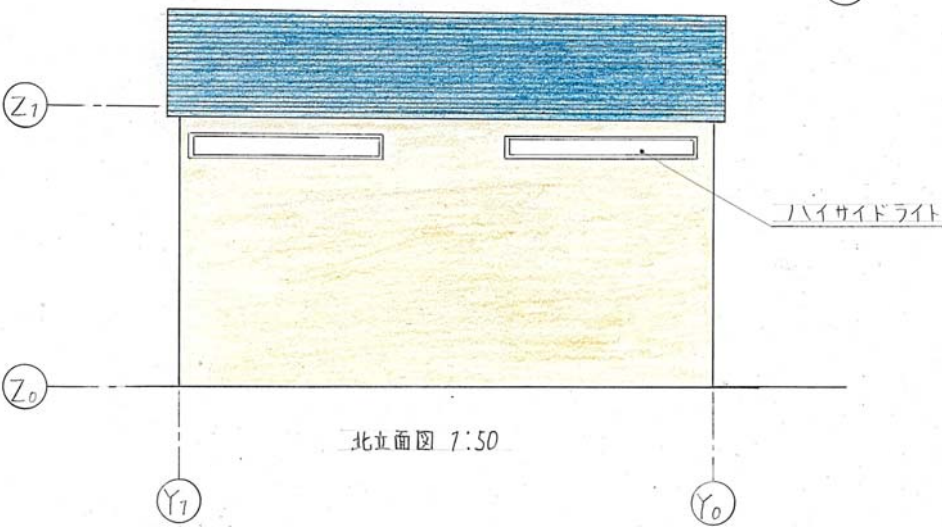
まず、トイレの面積を大きく取りたかったので、廊下を1つにし、各トイレへ入れるようにしました。明るさを各保するために南面以外に細長い開口部を設けました。また、プライバシーを考慮し、壁面の上部に設けました。

さらに掃除がしやすいように廊下に用具庫と掃除用流しを設けました。

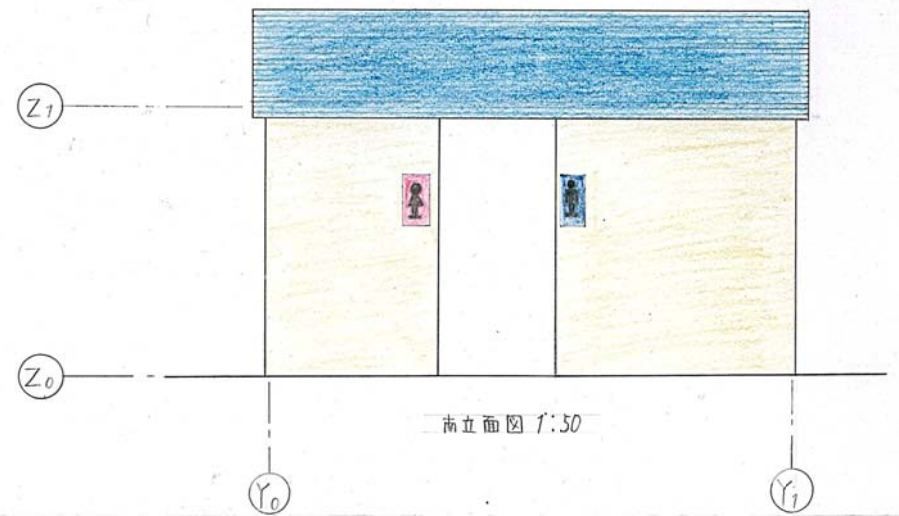
乳児や幼児のことも考え、男子トイレには、子供用小便器、ベビーチェアを設けました。女子トイレにはベビーチェアを設けました。このように子供から大人まで使用しやすいトイレとなりました。



平面図 1:50



北立面図 1:50



南立面図 1:50